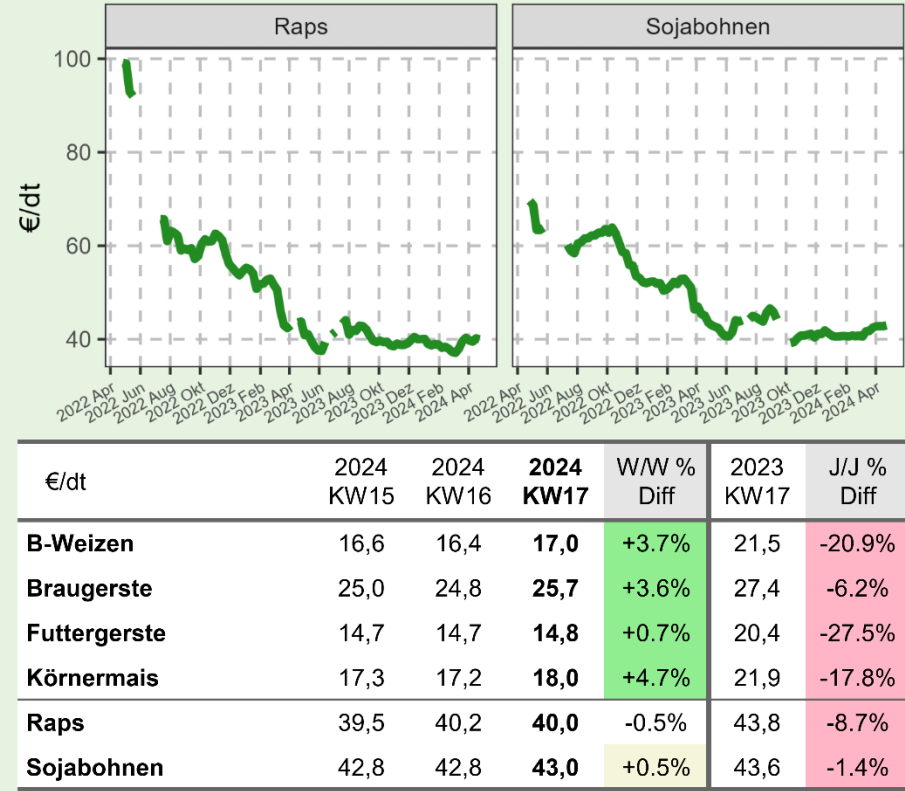
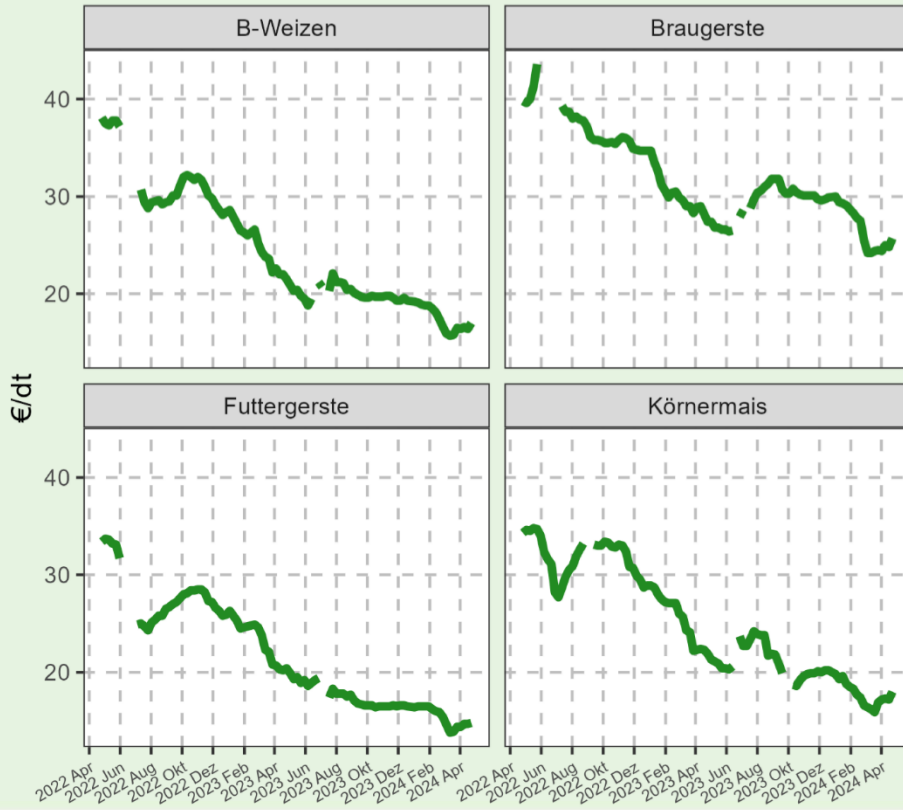


GETREIDE/ÖLSAATEN



€/dt	2024 KW15	2024 KW16	2024 KW17	W/W % Diff	2023 KW17	J/J % Diff
B-Weizen	16,6	16,4	17,0	+3.7%	21,5	-20.9%
Braugerste	25,0	24,8	25,7	+3.6%	27,4	-6.2%
Futtergerste	14,7	14,7	14,8	+0.7%	20,4	-27.5%
Körnermais	17,3	17,2	18,0	+4.7%	21,9	-17.8%
Raps	39,5	40,2	40,0	-0.5%	43,8	-8.7%
Sojabohnen	42,8	42,8	43,0	+0.5%	43,6	-1.4%

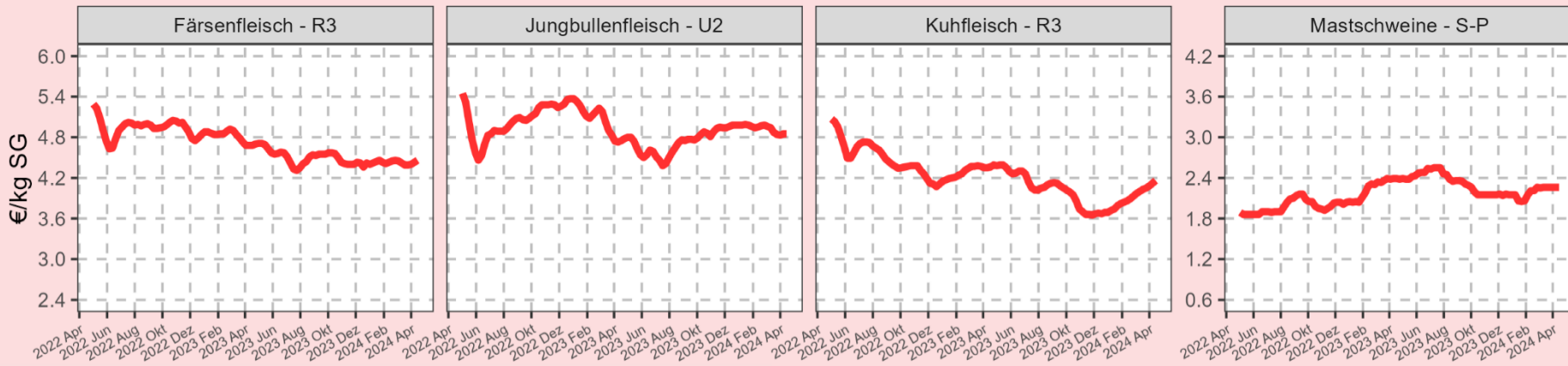


Aktuelles Marktgeschehen – Spargelernte

Die zu Erntebeginn hohen Preise haben sich saisonbedingt deutlich erniedrigt. Derzeit liegen die Preise unter den Vergleichspreisen des Vorjahres und führen zu reger Nachfrage bei den Verbrauchern. Zusätzlich aktivieren zahlreiche Werbeaktionen des Lebensmitteleinzelhandels den Absatz von Spargel deutlich. Die Spargelernte wird durch die aktuell kalten Temperaturen beeinträchtigt. Witterungsbedingt werden sich die Angebotsmengen verringern, daher ist von ansteigenden Spargelpreisen auszugehen.

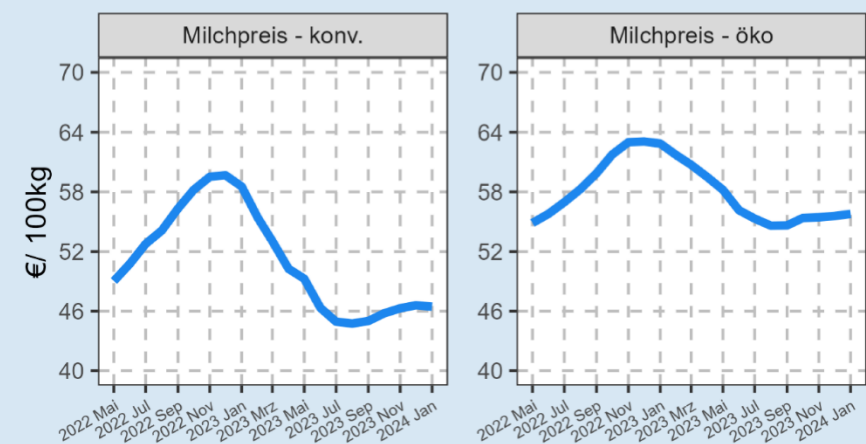
Dr. Maria Linderer, LfL-IEM

FLEISCH



€/kg SG€	2024 KW14	2024 KW15	2024 KW16	W/W % Diff	2023 KW16	J/J % Diff
Färsenfleisch - R3	4,40	4,43	4,46	+0.7%	4,68	-4.7%
Jungbullenfleisch - U2	4,83	4,85	4,85	+0.0%	4,75	+2.1%
Kuhfleisch - R3	4,08	4,12	4,16	+1.0%	4,36	-4.6%
Mastschweine - S-P	2,26	2,26	2,26	+0.0%	2,39	-5.4%

MILCH



€/100 kg	2023 Nov	2023 Dez	2024 Jan	M/M % Diff	2023 Jan	J/J % Diff
Milchpreis - konv.	46,29	46,59	46,45	-0.3%	58,54	-20.6%
Milchpreis - öko	55,44	55,57	55,78	+0.4%	62,85	-11.3%

Getreide/Ölsaaten: Erzeugerpreis, netto; konv. Ware, Bayern; frei Lager Erfasser; Quelle: BBV Marktberichtstelle
 Fleisch: Erzeugerpreis, netto; konv. und öko; Bayern; Preis frei Eingang Schlachtstätte, inkl. Zu- und Abschläge; Quelle: LfL-IEM, Amtliche Preisfeststellung
 Milch: Erzeugerpreis, netto; 4,0% Fett, 3,4% Eiweiß; Erzeugerstandort Bayern; monatliche Auszahlung, ohne Abschlusszahlungen, Rückvergütungen, Milchpreisberichtigungen; Quellen: BLE MVO; LfL-IEM